



# I cani da lavoro nell'agricoltura

## Sommario

Sfruttamento agricolo e sistemi di pascolo	3
Cani da lavoro su bestiame	4
Aspetti giuridici	8
Raccomandazioni relative alla detenzione	9
Lista di controllo	12

## Gruppo target

Questa scheda informativa si rivolge alle persone che sono interessate all'uso di cani da lavoro nell'agricoltura, desiderano acquistare un cane o vogliono ottimizzarne l'impiego.

**Grazie alla loro grande capacità di apprendimento e alla loro competenza sociale, i cani hanno la facoltà di adattarsi perfettamente all'uomo e al suo ambiente. Nel corso dei secoli, in diversi paesi si sono sviluppate numerose razze di cane da lavoro idonee all'accudimento del bestiame.**

In Svizzera, ci si avvale dell'aiuto di cani da pastore e da guardiania di razze sia tradizionali che nuove. Per impiegare i cani in modo ottimale con le diverse specie di animali da reddito, occorre selezionare con cura la razza del cane e formare in modo opportuno sia il cane che il detentore.

I cani impiegati per il lavoro con gli animali da reddito sono chiamati cani da lavoro su bestiame. I compiti di un cane da lavoro su bestiame variano a seconda del luogo d'impiego e del tipo di bestiame. In molti luoghi si sono sviluppate razze tipiche per la regione o addirittura per il paese. Comune a tutte è che sono in grado di adeguarsi alle diverse specie di animali da reddito, sostituendo la manodopera supplementare e permettendo così di lavorare in modo efficiente e professionale con il bestiame.

Questa scheda riassume le informazioni sulle varie razze e la finalità del loro impiego, i costi d'acquisto e mantenimento nonché le raccomandazioni relative a tenuta e formazione. Vengono inoltre presentati i vantaggi dei cani da lavoro su bestiame, di modo che con una valutazione attenta delle esigenze si possa scegliere il cane idoneo.

La solida valutazione preliminare, la scelta mirata della razza e la partecipazione a corsi specifici sono fondamentali, affinché il cane da lavoro possa soddisfare le aspettative.

# I cani da lavoro su bestiame CLB

## Definizione dei termini

I cani da lavoro su bestiame possono essere suddivisi in quattro tipologie in base al lavoro svolto:



I cani da conduzione, da pastore e bovares costituiscono le tre tipologie di cane idonee alla collaborazione con il contadino. Nell'attivit  quotidiana questi cani sono chiamati cani da pastore.

È molto importante che riescano a obbedire, ossia a rispondere in modo affidabile agli ordini impartiti dal detentore. I cani da guardiania lavorano senza la conduzione diretta del detentore e reagiscono solo minimamente agli ordini. Spesso lavorano in squadra assieme ad altri cani.

## Una mano in pi  tra bestiame e contadino

Nel corso degli ultimi secoli i diversi sistemi di detenzione del bestiame, che possono variare parecchio a seconda del paese o della regione, hanno dato origine a diversi tipi di cane da lavoro. Incrociando esemplari di razza diversa e con caratteristiche che li rendono particolarmente adatti al lavoro, si sono ottenute le tipiche razze di cane da lavoro. L'uso di cani da lavoro nell'allevamento

del bestiame rende pi  facile il lavoro nelle aziende agricole, a patto che il cane sia formato e impiegato correttamente. Nonostante l'odierna meccanizzazione, in molte parti del mondo i cani da lavoro su bestiame sono insostituibili. I cani svolgono il loro lavoro in maniera affidabile ed economica anche nelle zone difficilmente accessibili.

## Canes da lavoro su bestiame tipicamente svizzeri

La detenzione tradizionale e stagionale del bestiame da reddito ha influito sulla creazione di razze di cani svizzere che si impiegano nell'agricoltura. In passato, in Svizzera solo i bovares si erano imposti come classici cani da conduzione del bestiame. Sia i contadini che i pastori, i commercianti di bestiame o i macellai possedevano agili cani di taglia media che aiutavano ad accudire il bestiame o a condurlo da un pascolo all'altro.

Nell'ambito della detenzione del bestiame minuto, in passato non si sono sviluppate razze di cane tipicamente svizzere. Gli allevatori di pecore svizzeri sull'arco dell'anno non avevano bisogno di cani da lavoro, visto che nelle aziende agricole vi erano pochi animali.

In quasi tutte le regioni di estivazione, le pecore pascolavano liberamente senza pastori o cani. Le grandi greggi di pecore

in estivazione e durante la transumanza invernale per tradizione erano spesso accudite da pastori di provenienza francese o italiana che si portavano appresso i loro cani da pastore per lavorare.

## Canes da utilit 

L'Ordinanza sulla protezione degli animali classifica i cani in base allo scopo del loro utilizzo. I cani da lavoro su bestiame attualmente sono classificabili sia nella categoria dei cani da conduzione che in quella dei cani da guardiania. Le disposizioni legali prevedono l'emissione di deroghe legate alla finalit  dell'impiego dei cani da lavoro.

# Sfruttamento agricolo e sistemi di pascolo

## Sfruttamento agricolo tradizionale nelle regioni di montagna e del piano



Il paesaggio svizzero è caratterizzato dall'allevamento di animali da reddito su superfici inerbite con molte aziende agricole di piccola o media grandezza. Molte regioni, soprattutto quelle di montagna, a causa della loro situazione topografica e delle condizioni climatiche concentrano la loro attività sulla produzione di foraggio. In questo contesto, il bestiame minuto e grosso è ideale per la valorizzazione del foraggio fornendo un contributo essenziale a favore del valore aggiunto dell'agricoltura. In Svizzera, visto il carattere alpino del paesaggio, l'estivazione del

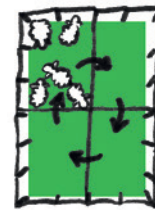
bestiame minuto e grosso vanta una lunga tradizione. Molte aziende agricole, spostando il bestiame sugli alpeggi, hanno la possibilità di produrre e immagazzinare foraggio per l'inverno nell'azienda di base. Il frequente spostamento delle greggi, sia sui pascoli frammentati dell'azienda di base che sulle ampie superfici di estivazione, è uno dei più importanti motivi per l'impiego dei cani da pastore. Dal ritorno dei grandi predatori, i cani da guardiania sono impiegati come misura di protezione principalmente nelle regioni di estivazione.

## Sistemi di pascolo: una panoramica

In Svizzera, esistono diversi tipi di detenzione del bestiame sui pascoli. Si opera una distinzione fondamentale tra l'azienda d'estivazione e quella principale. In entrambi i casi troviamo i seguenti sistemi di pascolo:

### 1. Detenzione in parchi recintati - pascolo a rotazione

Nel periodo di vegetazione il bestiame pascola su superfici verdi delimitate da un recinto (CH: di solito elettrico) o da barriere naturali. L'agricoltore controlla i suoi animali a intervalli regolari, ma non è costantemente presente sul pascolo. Se occorre, i parchi recintati possono essere ampliati o si possono trasferire gli animali in una nuova recinzione. La detenzione dei bovini e del bestiame minuto in parchi recintati è largamente diffusa in quasi tutti i paesi europei.



La detenzione in parchi recintati è tipica della Gran Bretagna.

### 2. Detenzione sorvegliata, pascolo invernale, presenza costante del pastore

Il bestiame pascola sulle superfici foraggere non recintate con la presenza costante del pastore. Questo tipo di «sorveglianza libera» richiede una buona conduzione delle greggi, resa possibile solo da greggi omogenee, pastori competenti e cani da pastore idonei e appositamente formati. Durante la notte, gli animali possono essere messi in stalla o spostati in recinti per il pascolo notturno. Radunare il gregge per il pernottamento è un compito fondamentale del CLB.



La detenzione sorvegliata delle pecore è fortemente ancorata in Germania.

### 3. Pascolo libero - pascolo permanente - vago pascolo

Durante il periodo di vegetazione una determinata superficie è a libera disposizione del bestiame. Questo tipo di gestione è raro nelle aree SAU, ma è ancora diffuso nella regione alpina per l'estivazione del bestiame minuto. Dall'introduzione dei contributi di estivazione differenziati per tipo di pascolo, il libero pascolo delle pecore nella regione alpina è in diminuzione.



Ad es. odierni sistemi di pascolo boschivo estensivi (Francia meridionale, Alto Adige e Norvegia).



# Cani da conduzione

## Finalità dell'impiego

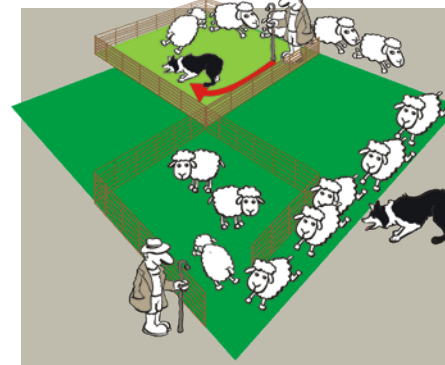
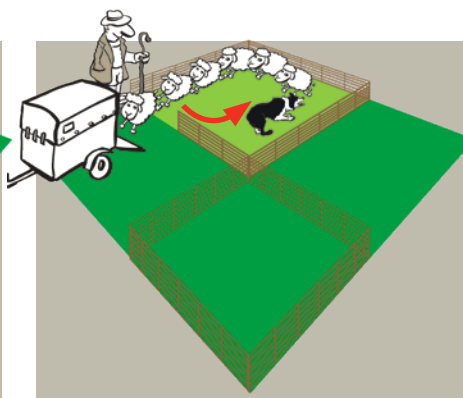
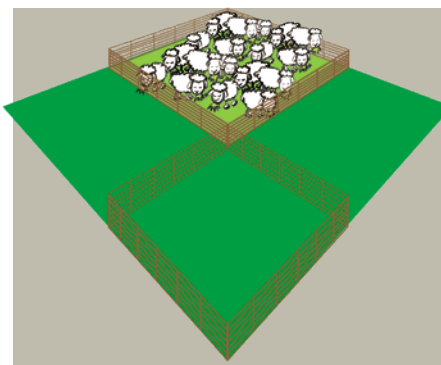
Questo tipo di cane aiuta il detentore a radunare il bestiame per condurlo a un nuovo pascolo. Il cane è anche un valido aiuto nel lavoro quotidiano in azienda, ad esempio durante la cura degli zoccoli o la tosatura delle pecore. Gli incarichi di lavoro, solitamente brevi e svolti in base a precise istruzioni del detentore, richiedono un'alta flessibilità e capacità di obbedire. I cani da conduzione sono capaci di scorgere il bestiame anche a grande distanza, di aggirarlo ad ampio raggio e di condurlo autonomamente o in base a istruzioni mirate del detentore. Solitamente lavorano in silenzio e mettono in movimento sia singoli animali che diverse centinaia di animali.

Mentre svolge il suo lavoro, il cane si mette nella tipica posizione di agguato e tiene gli occhi puntati. La posizione tesa e gli occhi puntati (come il lupo mentre caccia) rendono irrequieto il bestiame, che per istinto si mette in movimento.

## Scheda informativa



Tipo di gestione:	Detenzione in parchi recintati / sui pascoli
Tipo di bestiame:	pecore, capre, bovini, pollame, maiali
Numero di animali:	> 1
Durata della formazione:	1 – 2 anni
Luogo di formazione:	regionale, in tutta la Svizzera
Razze tipiche:	Border Collie, Working Kelpie



C



D

## Formazione

I cani da conduzione sono impiegati in vari modi. Se si desidera usare il cane in modo flessibile e per diversi compiti, la formazione richiederà più tempo.

Vista la loro predisposizione genetica, molti cani da conduzione radunano con facilità il bestiame per condurlo al loro padrone. Questa abilità è molto apprezzata sui pascoli e il cane riesce a muovere il bestiame da un pascolo all'altro già agli inizi della formazione.

## Nota

La formazione di regola avviene con le pecore, i cani sono però anche capaci di lavorare con altri tipi di bestiame come il pollame, i maiali, le capre o i bovini. Le pecore hanno un istinto gregario ben sviluppato, sono più facili da guidare e arrecano meno danni al suolo.

C: Australian Working Kelpie con una mandria di vacche lattifere.

D: Border Collie mentre conduce un gregge di pecore.




# Cani da pastore


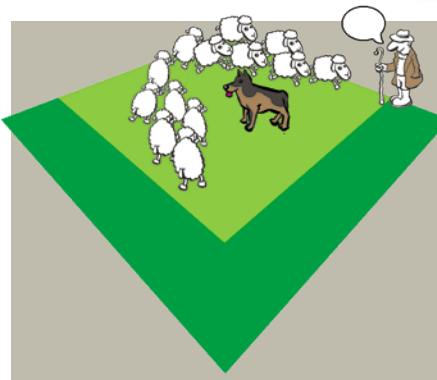
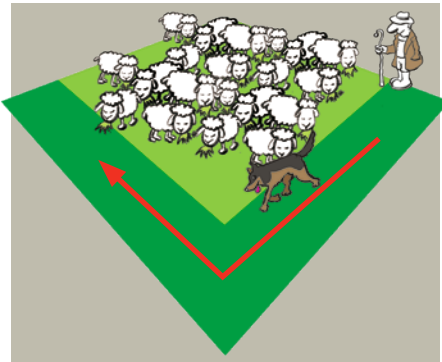
## Finalità dell'impiego

Questi cani sono irrinunciabili nei pascoli senza recinto su terreni coltivati e aree naturali protette. Con la loro presenza, i loro movimenti mirati e la loro posizione, i cani da pastore pongono limiti al gregge di pecore. Un'abilità dei cani da pastore è il loro istinto di «solcare», ossia di pattugliare in su e in giù lungo un pascolo, in modo da far sì che le pecore consumino l'erba di tale pascolo. Se il pastore desidera proseguire, chiama una delle pecore a capo del gregge e va avanti, mentre i cani sorvegliano i limiti del pascolo o i punti di attraversamento. Viste le dimensioni delle greggi, i cani da pastore devono fare pressione lungo una «linea» che sorvegliano con determinazione e precisione. I cani da pastore di regola lavorano con grandi greggi omogenee di pecore. Per tradizione, i cani da pastore mostrano anche una buona capacità di difesa. Su istruzione del pastore, difendono il loro gregge da animali o estranei.

## Scheda informativa



Tipo di gestione:	sorveglianza sui pascoli (pecore e pastori)
Tipo di bestiame:	pecore
Numero di animali:	grandi greggi omogenee di pecore
Durata della formazione:	1 – 2 anni
Luogo di formazione:	pastore professionista con greggi transumanti
Razze tipiche:	pastore tedesco di razza antica, pastore tedesco, pastore dei Pirenei, Beauceron, pastore bergamasco



## Formazione

I cani giovani spesso sono formati durante il periodo di pascolo e accompagnati da cani più anziani e già abituati al lavoro. La tradizionale formazione è dunque effettuata dai pastori, che permettono ai giovani cani di accompagnarli durante il lavoro. La corsa lungo una linea e l'obbedienza vengono allenate in parte anche senza le pecore.

I cani da pastore giovani con temperamento vivace di solito lavorano fin dall'inizio con le greggi grandi.

Il tipico cane da pastore di regola è in grado di eseguire solo in parte i compiti del cane da condotta.

*E: Spostamento da un pascolo all'altro con un cane da pastore tedesco.  
F: Transumanza invernale con un cane da pastore tedesco di razza antica (Harzer Fuchs).*

## Cani bovari


### Finalità dell'impiego

Questo cane viene utilizzato per condurre un elevato numero di capi di bestiame. I bovari hanno l'importante compito di mettere in movimento i bovini. Spesso il bestiame conosce già il percorso oppure il tracciato è già delimitato da un recinto.



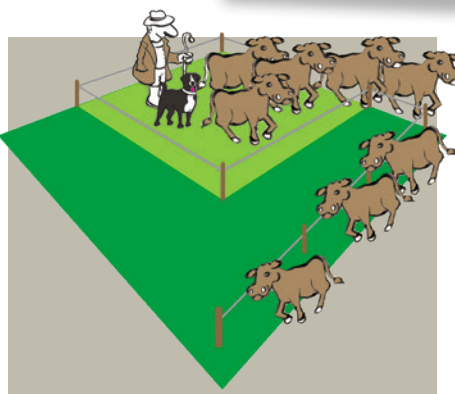
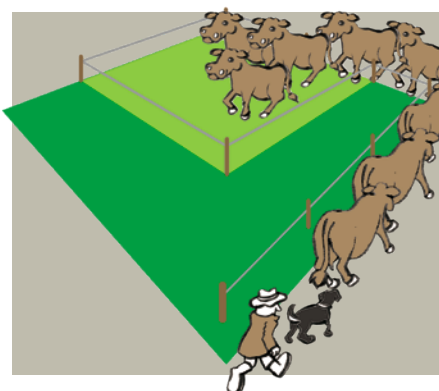
Nelle aziende di allevamento bovino, dove le attività di lavoro sono ripetitive, i bovari riconoscono velocemente il loro compito e in parte riescono a svolgerlo in modo autonomo.

Il loro modo di condurre può variare a seconda della finalità del compito. Molti bovari usano tecniche come il movimento, l'abbaiare e le morsicature mirate (far presa/pizzicare) per condurre gli animali. I morsi non feriscono il bestiame, ma lo incitano semplicemente a proseguire.

### Scheda informativa



Tipo di gestione:	allevamento sui pascoli
Tipo di bestiame:	bovini
Numero di animali:	a partire da capi singoli
Durata della formazione:	1 – 2 anni
Formazione:	in parte simile a quella del cane da conduzione, ma con restrizioni
Razze tipiche:	bovaro dell'Appenzello, bovaro dell'Entlebuch, Australian Cattle Dog (bovaro australiano), Australian Shepherd (pastore australiano)



Bovaro appenzellese che conduce al pascolo le mucche.

### Formazione

La maggior parte dei bovari, soprattutto nelle aziende di allevamento bovino, sviluppano la loro abilità di condurre il bestiame durante le attività quotidiane.

A seconda della razza, i bovari possono essere formati come i cani da conduzione, sempre tenendo conto che sono meno idonei ad alcuni compiti rispetto alle tipiche razze usate per condurre le pecore.

### Bovari svizzeri

In origine questi cani erano cani da fattoria che per secoli sono stati impiegati dai contadini come cani da conduzione, da guardia, da traino. Più tardi in Svizzera, si sono sviluppate le seguenti razze di bovaro:

- Bovaro dell'Appenzello
- Bovaro dell'Entlebuch
- Bovaro del Bernese
- Grande bovaro svizzero

Quali razze a duplice scopo, i due bovari più grandi (il Bernese e il Grande bovaro) erano usati anche come cani da traino.

Le due razze di taglia più piccola e più agili (l'Appenzellese e l'Entlebucher) sono molto abili nel condurre il bestiame.

Ancora oggi, i bovari continuano a essere apprezzati come cani da fattoria. Sono conosciuti per il loro carattere attento, fedele e sono dei buoni cani da guardia. Sono ancora impiegati sporadicamente nelle aziende per condurre il bestiame in stalla e al pascolo.

## Cani da guardiania

Questi cani sono formati, tenuti e impiegati in modo molto diverso rispetto agli altri cani da lavoro su bestiame.

### Finalità dell'impiego

I cani da guardiania vengono impiegati da secoli per difendere il bestiame dai predatori. In molte situazioni e soprattutto durante l'estivazione, sono l'unica misura efficiente adottabile per proteggere le greggi.

Questi cani trascorrono tutto l'anno con il bestiame e lavorano in modo indipendente, senza la sorveglianza del detentore. Occorrono quindi cani sicuri di sé, che si affidano al loro istinto, e sono capaci di lavorare in modo autonomo.

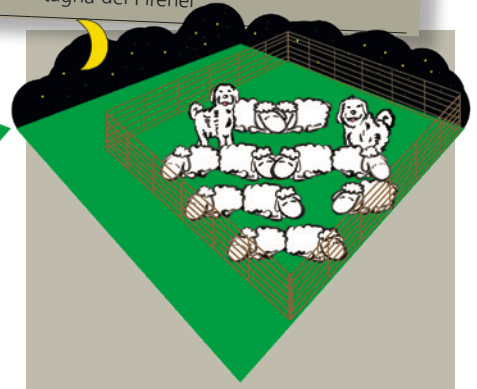
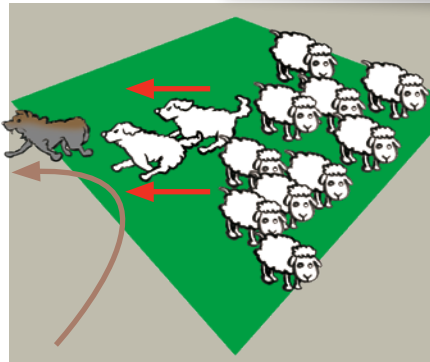

Tutto ciò che è estraneo al gregge viene dapprima considerato con riseratezza e diffidenza. Eventuali pericoli e fenomeni sconosciuti sono tenuti possibilmente a distanza dal gregge, assumendo un atteggiamento di difesa.

A seconda della pressione del predatore, la dimensione e compattezza del gregge, le caratteristiche del pascolo ecc. occorrono più o meno cani da guardiania per sorvegliare il gregge. Di regola, si impiegano in coppia almeno due cani da guardiania adulti.

### Scheda informativa



Tipo di gestione:	allevamento di animali da pascolo
Tipo di bestiame:	pecore, capre (raramente bovini)
Numero di animali:	greggi compatte, in estivazione soprattutto nei pascoli da rotazione o con un pastore
Disponibilità al lavoro:	a partire da ca. 1,5 anni
Organizzazione della formazione:	per i cani da protezione delle greggi (CPG) promossi dall'UFAM: Associazione CPG-CH
Razze tipiche:	maremmano abruzzese, cane da montagna dei Pirenei



### Cani da guardiania riconosciuti ufficialmente

La Confederazione sovvenziona l'allevamento, la formazione, la detenzione e l'uso dei cani da guardiania con contributi finanziari. Devono essere rispettate determinate condizioni nell'ambito di una direttiva federale e i cani devono essere registrati ufficialmente come previsto dall'art. 10quater dell'Ordinanza federale sulla caccia. In Svizzera, il servizio specializzato in cani da guardiania coordina le attività ufficiali relative ai cani e fornisce sostegno ad autorità e contadini nella loro gestione. Chi si interessa all'acquisto di cani da guardiania sovvenzionati dalla Confederazione, deve rivolgersi alla consulenza cantonale per la protezione delle greggi e, se occorre, seguire un corso introduttivo per detentori di cani da guardiania.

Gli indirizzi dei servizi cantonali e ulteriori informazioni sono disponibili al sito: [www.protezionedellegreggi.ch](http://www.protezionedellegreggi.ch)

### Scheda informativa sui cani da guardiania

Una nuova scheda informativa dettagliata sui cani da guardiania è in fase di elaborazione e sarà pubblicata nel corso del 2018.

### Formazione e allevamento

L'atteggiamento di difesa è innato e ancorato geneticamente nelle razze che per tradizione proteggono le greggi. È dunque importante allevare le razze di cane tenendo conto solo delle linee da lavoro. I cani da guardiania inoltre devono socializzare in modo approfondito con il bestiame che proteggono e con la persona di riferimento. Il detentore deve stringere una relazione di fiducia con il cane e permettere all'animale di conoscere il maggior numero possibile di situazioni diverse che in futuro dovrà affrontare. Così si ottengono cani dal carattere forte, che ad es. assumono un atteggiamento sicuro di sé di fronte a cani esterni al gregge e reagiscono in modo adeguato a ciclisti o escursionisti in prossimità del gregge. Un cane da guardiania raggiunge l'età adulta con ca. due o tre anni, la sua massima efficienza però si manifesta solo con una certa esperienza e in un gruppo affiatato di cani. I cani da guardiania allevati dall'Associazione Cani da Protezione delle Greggi Svizzera (CPG-CH) attualmente sono gli unici a essere riconosciuti ufficialmente dalla Confederazione.





## Disposizioni legali

### Registrazione ufficiale

[www.amicus.ch](http://www.amicus.ch)

In Svizzera, ogni cane deve essere registrato nella *banca dati nazionale per cani AMICUS*. Chi tiene un cane per la prima volta deve dapprima annunciarne l'acquisto presso il comune di domicilio.

### Norme specifiche per i cani da lavoro su bestiame

### Ordinanza sulla protezione degli animali (OPAn)

Tutte le norme relative alla detenzione di cani sono raccolte nell'*Ordinanza sulla protezione degli animali (OPAn)*. Le seguenti disposizioni speciali sono applicate ai cani da lavoro, visto il loro impiego specifico:

- **Art. 22 Pratiche vietate sui cani**  
È permesso ricorrere ad animali vivi per l'addestramento, l'esame e l'utilizzo di cani da protezione e conduzione del bestiame.
- **Art. 70 Contatti sociali**  
La socializzazione dei cani da utilità deve essere adeguata allo scopo di utilizzo.
- **Art. 73 Trattamento dei cani**  
La socializzazione dei cani da lavoro con i loro conspecifici e gli esseri umani, nonché con l'ambiente vanno adeguati in funzione dello scopo di utilizzo.



Attenzione: per i cani da *guardiania* sono previste deroghe in base al loro scopo di utilizzo.



Il detentore del cane è responsabile dei danni arrecati ad animali o esseri umani.

### Norme relative alla responsabilità in caso di morsi e altri danni

### Codice delle obbligazioni (CO)


Il Codice delle obbligazioni (CO) disciplina la responsabilità per animali nel modo seguente:

- **Art. 56 Responsabilità per animali**  
Vista la sua responsabilità, il detentore ha l'obbligo di rispondere del rischio di danno cagionato dall'animale a un'altra persona o agli animali e alle cose di sua proprietà. Si tratta in questo caso di una cosiddetta responsabilità causale che non presuppone un comportamento colpevole.

**In generale:** una norma che prevede l'obbligo generale di stipulare un'assicurazione di responsabilità civile non esiste a livello federale o cantonale. In tutti i cantoni senza legislazione specifica non deve essere stipulata un'assicurazione. Dato che i cani di regola sono già coperti dall'assicurazione di responsabilità civile privata (ad eccezione del loro «impiego» commerciale, ad es. come cani di servizio o per accoppiamento), non occorre introdurre l'obbligo d'assicurazione. La copertura deve però essere concordata in precedenza con l'assicurazione.

**Aziende agricole:** nel settore agricolo si usa (ma non è obbligatorio) stipulare sia un'assicurazione di responsabilità civile per imprese che privata che coprano danni pari a 5 mio. di franchi. I danni causati dai cani dell'azienda quindi sono coperti.

**Pastori:** se i collaboratori dell'azienda (ad es. pastori) causano danni con i cani dell'azienda o i loro propri cani, i danni sono coperti dall'assicurazione di responsabilità civile per imprese, a patto che sia stata conclusa. È importante chiarire in precedenza, se l'azienda dispone di un'assicurazione di responsabilità civile per imprese.



## Raccomandazioni relative alla tenuta

Dopo una solida formazione, il cane raggiunge la sua capacità di rendimento ottimale all'età di quattro anni. Un cane da lavoro in buona salute è in grado di svolgere i suoi compiti nell'azienda agricola fino all'età di circa dieci anni. Si deve però tenere conto anche della salute e del forte carico di lavoro, soprattutto durante l'estivazione. Il lavoro con manze e il bestiame minuto, su terreni spesso rocciosi e scoscesi, per i cani sono una sfida sia dal punto di vista fisico che mentale.

### Vita quotidiana in azienda – fasi di riposo

I cani da lavoro dal temperamento vivace sono sempre disposti a lavorare. Spesso desiderano offrire il loro aiuto ed essere presenti sempre e ovunque. Questa forte volontà di lavorare può essere dannosa in particolare per i cani giovani ed entusiasti. Un buon rendimento costante si può ottenere solo con sufficienti fasi di riposo. Di regola, in un'azienda agricola il luogo di riposo più adatto è un canile. Il canile funge da alloggio temporaneo per il cane e presenta i seguenti vantaggi:


#### Ricovero sicuro:

- durante l'assenza del detentore
- durante l'esecuzione di altri lavori agricoli (ad es. con macchine)
- per cani da lavoro tenuti in gruppo, se un solo cane è al lavoro
- per cani in calore, malati ecc.



#### Luogo di riposo

- per le fasi di riposo
- per riprendersi dal lavoro
- per nutrirsi



L'Ordinanza sulla protezione degli animali (OPAn) prescrive le seguenti dimensioni minime per i canili:

		fino a 20 kg	20 – 45 kg	oltre 45 kg
Altezza	m	1,8	1,8	1,8
Superficie di base per 1 cane	m <sup>2</sup>	6	8	10
Superficie di base per 2 cani	m <sup>2</sup>	10	13	16
Superficie di base per ogni cane in più	m <sup>2</sup>	3	4	6

#### Trasporto e sicurezza

Il bestiame da reddito talvolta deve essere caricato e trasportato. Se i cani da lavoro accompagnano il trasporto, occorre trasportarli in modo opportuno e sicuro. I box da trasporto per cani sono adatti a tal fine.



### Estivazione

I cani da pastore arrivano al limite delle loro forze sui terreni accidentati e scoscesi durante il periodo dell'alpeggio, che dura ca. 100 giorni. Per il lavoro con greggi di grandi dimensioni si raccomanda di tenere più cani, in modo da evitare il sovraccarico e, in caso di ferite, avere un cane di riserva. Se un pastore ha a disposizione più cani, si raccomanda di impiegare i cani con riguardo. Alcuni pastori utilizzano i loro cani a giorni alterni.





## Note relative all'allevamento

La predisposizione alla sorveglianza ha una forte componente genetica. Questo però non significa che tutti i cani di razza abbiano la stessa predisposizione, e che possano trasmetterla geneticamente. È dunque importante scegliere un cucciolo di cane da lavoro con genitori che abbiano dimostrato di essere dei buoni lavoratori.

La salute è importante quanto la predisposizione al lavoro. Solo i cani in salute con un'anatomia corretta possono svolgere in modo soddisfacente il loro lavoro per numerosi anni.

Gli allevatori di cani da pastore con certificato genealogico sono membri di cosiddetti club di razza. Prima dell'accoppiamento di un animale si verifica se ha problemi di salute specifici per la razza, in modo da poter ottenere cani da lavoro sani e longevi con accoppiamenti mirati.

Le associazioni di allevamento prestano particolare attenzione all'allevamento e alla tenuta dei cani, oltre che alla salute e capacità di rendimento delle generazioni parentali.



Un'azienda di allevamento affidabile con animali parentali con buona capacità di rendimento è il presupposto di base per ottenere un cane da lavoro potenzialmente di qualità.

### Costi

#### Acquisto

All'acquisto di un cane bisogna tenere conto di alcuni punti:

- visitare in precedenza l'azienda (o più aziende) d'allevamento
- valutare gli animali parentali mentre lavorano
- non effettuare acquisti online
- cucciolo/cane munito di chip, sverminato e vaccinato (certificato di vaccinazione)

Ulteriori informazioni: opuscolo USAV «Attenzione quando si acquista un cane!»

#### Costi

Il prezzo d'acquisto per un cucciolo varia fortemente a seconda della razza e del paese d'origine. I club di razza possono dare indicazioni sui prezzi in caso d'interesse. Se si considera l'aspettativa di vita di un cane (11 – 16 anni) e una capacità di rendimento di ca. otto anni, i costi annuali per il cane sono maggiori rispetto al prezzo d'acquisto.



Costi una tantum	CHF
Prezzo d'acquisto cucciolo	500 – 2000
Prezzo d'acquisto cane formato	3000 – 6000
Box di trasporto	a partire da 150
Formazione di base cane da pastore	500

Costi annuali	CHF
Vaccinazione combinata	85
Sverminazione	40
Prodotto antizecche	70
Altri costi veterinari	300
Alimenti	700
Tassa sui cani	80 – 150
Equipaggiamento	100
Costi straordinari	300

### Allevamento incrociato

Non è raro che vi siano cucciolate volutamente pianificate incrociando diversi tipi di cane, ad esempio il cane da conduzione, da pastore e bovato, per combinare tra di loro le caratteristiche dei cani.

L'incrocio mirato o casuale di due cani di diverso tipo e/o razza spesso produce il risultato contrario. Di solito con l'incrocio nessuna delle caratteristiche parentali si manifesta in modo pronunciato e, invece di cani da lavoro, si ottengono cani da fattoria.





## Varietà delle razze

La lista delle razze non è esaustiva e riporta solo una selezione delle diverse razze di cane da lavoro.



P




S




V



Y1



Q



T



W




Y2



R



U



X



Z

In caso di interesse per i CPG promossi dall'UFAM, si prega di rivolgersi direttamente alla consulenza cantonale per la protezione delle greggi:  
[www.protezionedellegreggi.ch/contacto](http://www.protezionedellegreggi.ch/contacto)

### Formazione di un cane da pastore idoneo al lavoro





L'innata predisposizione genetica alla sorveglianza non garantisce l'idoneità al lavoro di un cane da pastore. Il cane è dotato del potenziale che può essere sviluppato in modo mirato con la formazione. La formazione di un cane da pastore inizia all'età di circa un anno e occorrono uno o due anni, finché può svolgere pienamente i suoi compiti.

La Società per la formazione dei cani da lavoro su bestiame SSDS (Swiss Sheep Dog Society) propone una piattaforma di formazione per tutta la Svizzera. Nei gruppi regionali, i contadini approfittano dei consigli e trucchi relativi alla formazione e all'impiego mirato del loro cane da lavoro e possono allacciare nuovi contatti.

### Detenzione di più cani

Può darsi che in un'azienda agricola vengano impiegati diversi tipi di cane (spesso cani da conduzione, da guardiania e da fattoria) e che ognuno di questi cani abbia i suoi compiti specifici. Per evitare i conflitti sociali se si tengono più cani, è raccomandabile riservare per i cani da pastore aree specifiche, che non sono accessibili ai cani da guardiania o da fattoria. Dato che i CPG di solito sono tenuti in gruppi da due a sei cani, è importante osservare attentamente il loro comportamento nei confronti degli altri tipi di cane durante il periodo di calore e nelle dispute di rango. In caso di domande, ci si può rivolgere alla consulenza CPG regionale.

## Qual è il cane da lavoro adatto a me?

				
	<b>Cane da conduzione</b>	<b>Cane da pastore</b>	<b>Cane bovaro</b>	<b>Cane da guardia</b>
<b>Criteri di selezione</b>				
<b>Sistema di pascolo</b>	<ul style="list-style-type: none"> <li>• pascoli con parchi recintati</li> <li>• pascoli a rotazione per l'estivazione</li> </ul>	<ul style="list-style-type: none"> <li>• sorveglianza di greggi transumanti</li> <li>• sorveglianza durante l'estivazione</li> </ul>	<ul style="list-style-type: none"> <li>• detenzione sui pascoli</li> </ul>	<ul style="list-style-type: none"> <li>• pascoli con parchi recintati</li> <li>• pascoli a rotazione per l'estivazione</li> <li>• sorveglianza durante l'estivazione</li> </ul>
<b>Gestione delle greggi</b>	<ul style="list-style-type: none"> <li>• tanti gruppi piccoli</li> <li>• pochi gruppi grandi</li> <li>• greggi compatte</li> </ul>	<ul style="list-style-type: none"> <li>• greggi grandi e compatte</li> </ul>	<ul style="list-style-type: none"> <li>• pochi gruppi grandi</li> <li>• animali singoli</li> </ul>	<ul style="list-style-type: none"> <li>• greggi compatte grandi e piccole</li> </ul>
<b>Animali da reddito</b>	<ul style="list-style-type: none"> <li>• pecore</li> <li>• capre</li> <li>• pollame</li> <li>• vacche lattifere</li> <li>• vacche madri</li> <li>• manze</li> <li>• maiali</li> </ul>	<ul style="list-style-type: none"> <li>• pecore</li> </ul>	<ul style="list-style-type: none"> <li>• vacche lattifere</li> <li>• vacche madri</li> <li>• manze</li> </ul>	<ul style="list-style-type: none"> <li>• pecore</li> <li>• capre</li> <li>• pollame</li> <li>• camelidi</li> <li>• manze</li> </ul>
<b>Dimensione del gregge</b>	<ul style="list-style-type: none"> <li>• alcuni animali singoli</li> <li>• gruppi più piccoli</li> <li>• greggi grandi</li> </ul>	<ul style="list-style-type: none"> <li>• gregge grande e omogeneo</li> </ul>	<ul style="list-style-type: none"> <li>• alcuni singoli animali con conduzione</li> <li>• greggi più grandi</li> </ul>	<ul style="list-style-type: none"> <li>• indefinito, con al min. 2 CPG</li> </ul>
<b>Tipo di lavoro</b>	<ul style="list-style-type: none"> <li>• dislocazione</li> <li>• raggruppamento in recinto</li> <li>• conduzione in stalla o al pascolo</li> <li>• sorveglianza</li> </ul>	<ul style="list-style-type: none"> <li>• sorveglianza di greggi transumanti</li> <li>• sorveglianza durante l'estivazione</li> <li>• guardia</li> <li>• dislocazione</li> </ul>	<ul style="list-style-type: none"> <li>• dislocazione, conduzione</li> <li>• guardia in fattoria</li> </ul>	<ul style="list-style-type: none"> <li>• protezione da predatori</li> </ul>
<b>Formazione</b>	<ul style="list-style-type: none"> <li>• corsi SSDS</li> </ul>	<ul style="list-style-type: none"> <li>• corsi SSDS</li> </ul>	<ul style="list-style-type: none"> <li>• in fattoria</li> <li>• consulenza club di razza</li> </ul>	<ul style="list-style-type: none"> <li>• in fattoria</li> <li>• consulenza servizio specializzato</li> </ul>
<b>Infrastruttura</b>	<ul style="list-style-type: none"> <li>• canile</li> <li>• cuccia</li> </ul>	<ul style="list-style-type: none"> <li>• canile</li> <li>• cuccia</li> </ul>	<ul style="list-style-type: none"> <li>• cuccia</li> </ul>	<ul style="list-style-type: none"> <li>• luogo di ritiro</li> <li>• area di libera uscita</li> </ul>
<b>Indirizzi/contatti</b>	www.ssds.ch		www.ssds.ch	www.protezionedellegreggi.ch

Fonti delle immagini		Ulteriori informazioni	Impressum	
<b>A</b> Regula Hörler	<b>O</b> Beate Behr	<b>Protezione delle Greggi Svizzera:</b> www.protezionedellegreggi.ch	Editore	AGRIDEA Eschikon 28 CH-8315 Lindau T +41 (0)52 354 97 00 F +41 (0)52 354 97 97 www.agridea.ch kontakt@agridea.ch, www.protezionedellegreggi.ch
<b>B</b> AGRIDEA	<b>P</b> Roland Hilfiker			
<b>C</b> Claudia Salzmann	<b>Q</b> Regula Hörler	<b>Swiss Sheep Dog Society SSDS:</b> www.ssds.ch	Autori	Andreas Schiess, Daniel Mettler, AGRIDEA
<b>D</b> Katharina Favre	<b>R</b> Sandra Hotz			
<b>E</b> Hubert Jung	<b>S</b> Nicole Gehrig	<b>Cani da Protezione delle Greggi Svizzera (CPG-CH):</b> www.cpt-ch.ch	Gruppo	sviluppo rurale
<b>F</b> Adrian Moser	<b>T</b> Susanne Zander			
<b>G</b> Yvonne Steiner	<b>U</b> bergamaskerclub.ch	<b>Ufficio federale della sicurezza alimentare e di veterinaria (USAV):</b> www.usav.admin.ch	Consulenza specialistica	Swiss Sheep Dog Society SSDS
<b>H</b> AGRIDEA	<b>V</b> Yvonne Steiner			
<b>I</b> Marion Zimmermann	<b>W</b> Bea Frei		Layout	AGRIDEA
<b>J</b> Sandra Hotz	<b>X</b> pinterest.com			
<b>K</b> meiko.ch	<b>Y1</b> AGRIDEA			
<b>L</b> meiko.ch	<b>Y2</b> AGRIDEA			
<b>M</b> AGRIDEA	<b>Z</b> pinterest.com			
<b>N</b> AGRIDEA				